

Canine Babesia Ab _ 개 바베시아 항체 진단 키트

제품 소개

효능/효과 : 개 바베시아(*Babesia gibsoni*) 항체 검출

사용검체 : 전혈, 혈청, 혈장

제품구성 :

- BIONOTE Rapid Canine Babesia 항체 검사 디바이스
- 캐필러리 튜브
- 항응고제 처리 튜브
- 검체 희석액



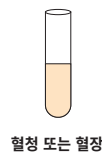

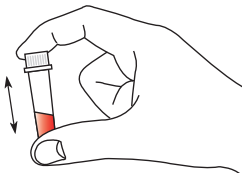
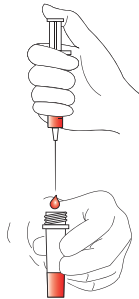
특징 :

- *Babesia gibsoni* 항체 검출
- 민감도 99.2%, 특이도 95.1% (IFA 대비)

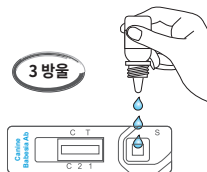
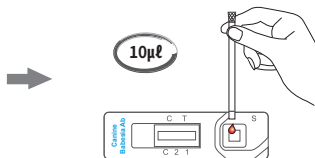
결과 판독

임상 증상	PCR	바이오노트 개 바베시아 항체 키트	결과 해석	진단
+	+	+	감염 4~16주	감염
+	+	-	감염 2~4주 후	감염
+	-	+	감염 17주 이상	재검 필요
+	-	-	감염 후 1~3주 의심	재검 필요

검사 방법



1. 검체를 준비한다. 전혈 사용 시 채혈 후 첨부된 항응고제 처리 튜브에 담아 가볍게 흔들어 주며 항응고제 처리를 한다.



검사결과 판독

2. 캐필러리 튜브를 이용하여 10 µℓ를 점적홀에 떨어뜨린다.

3. 검체가 패드에 잘 흡수 되도록 10~20초간 정지 후 첨부 된 검체 희석액 3~4방울을 점적홀에 떨어뜨린다.

제품 정보

제품번호	제품명	제품유형	포장단위
RB2126DD	Canine Babesia Ab	Device	10 Tests/Kit