

FPV Ag _고양이 범백혈구감소증 항원 진단 키트

제품 소개

효능/효과 : 고양이 범백혈구감소증 바이러스 항원 검출

사용검체 : 분변 (Anal swab or Fresh feces)

제품구성 :

- BIONOTE Rapid FPV 항원 검사 디바이스
- 점적용 드롭퍼
- 검체 희석액이 든 검체 채취 튜브
- 검체 채취용 면봉

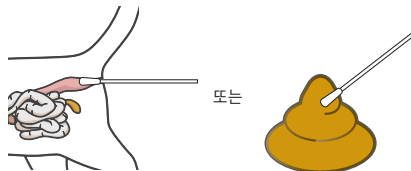
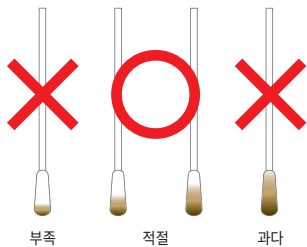
특징 :

- FPV 신속진단
- 민감도 97%, 특이도 98.5%

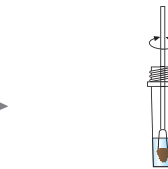


검사 방법

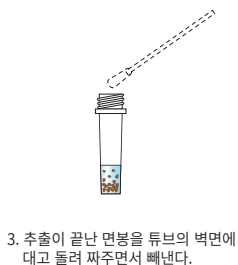
[면봉으로 채취하는 검체량]



1. 분변을 면봉으로 채취한다. (직장 내 면봉을 이용하여 분변 채취 추천, 배변 후 채취 시 신선한 분변만 검사 유의)



2. 검체 희석액이 든 검체 채취 튜브에 분변이 묻은 면봉을 넣은 후 10회 정도 면봉을 돌려준다.



3. 추출이 끝난 면봉을 튜브의 벽면에 대고 돌려 짜주면서 빼낸다.



4. 이물질이 가라앉도록 20초간 정지 시킨 후 드롭퍼를 이용하여 상층액을 채취한다.



5. 검체 점적후에 4방울 떨어뜨린다.



검사결과 판독

제품 정보

제품번호	제품명	제품유형	포장단위
RG1203DD	FPV Ag	Device	5 Tests/Kit