

# CPV/CCV/Giardia Ag 개 파보/코로나/지알디아 항원 동시 진단 키트

## 개 파보/코로나/지알디아 항원 동시 진단 키트의 의의

개 파보 바이러스, 코로나 바이러스, 지알디아는 개에서 나타나는 대표적인 전염성 장 질환입니다. 초기 증상으로 설사를 보이지만, 임상 증상만으로는 진단이 어려운 부분입니다. 지알디아는 원충성 질병으로 현미경 검사를 많이 하고 있지만, 민감도가 낮아 검사의 신뢰도가 낮아질 수 있습니다. 한 번의 검사로 개의 대표적인 장 질환들을 진단할 수 있으므로, 정확한 진단과 질병의 예후를 알 수 있습니다.

## 제품 소개

효능/효과 : 개 파보, 코로나 바이러스 및 지알디아 항원 검사

사용검체 : 분변 (Anal swab or Fresh feces)

제품구성 :

- BIONOTE Rapid CPV/CCV/Giardia 항원 검사 디바이스
- 점적용 드롭퍼
- 검체 희석액이 든 검체 채취 튜브 2종
- 검체 채취용 면봉

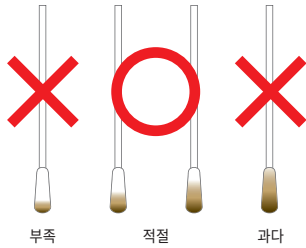
특징 :

- CPV/CCV/Giardia 신속 진단
- 한번의 검사로 대표적인 장 질환 진단 가능

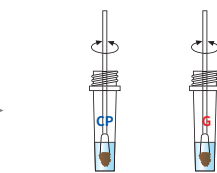


## 검사 방법

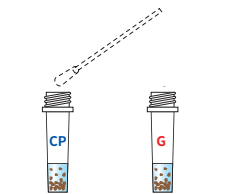
[ 면봉으로 채취하는 검체량 ]



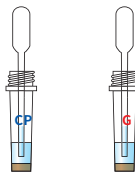
1. 분변을 면봉으로 채취한다. (직장 내 면봉을 이용하여 분변 채취 추천, 배변 후 채취 시 신선한 분변만 검사 유의)



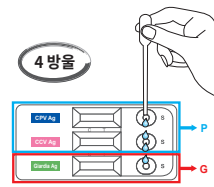
2. 검체 희석액이 든 검체 채취 튜브에 분변이 묻은 면봉을 넣은 후 10회 정도 면봉을 돌려준다.



3. 추출이 끝난 면봉을 튜브의 벽면에 대고 돌려 짜주면서 빼낸다.



4. 이물질이 가라앉도록 20초간 정지 시킨 후 드롭퍼를 이용하여 상층액을 채취한다.



5. 검체 점적홀에 4방울 떨어뜨린다.

5~10분

검사결과 판독

## 제품 정보

| 제품번호     | 제품명                | 제품유형   | 포장단위        |
|----------|--------------------|--------|-------------|
| RC1112CC | CPV/CCV/Giardia Ag | Device | 5 Tests/Kit |