

CPV Ab 3.0, CDV Ab 3.0_개 파보, 디스토퍼 항체 진단 키트 3.0

제품 소개

효능/효과 : 개 파보, 디스토퍼 항체 검출

사용검체 : 혈청, 혈장, 전혈

제품구성 :

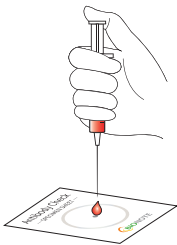
- BIONOTE Rapid CPV, CDV 항체 검사 디바이스
- 인벌티드컵 (Inverted cup (5 μ l))
- 검체쉬트
- 점적용 드롭퍼
- 항응고제 처리 튜브
- 검체 희석액이 든 검체 채취 튜브
- 색도표



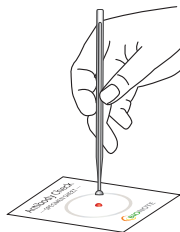
특징 :

- 신속, 정확한 항체가 체크
- 검체 준비 후 one step

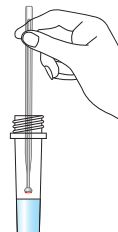
검사 방법



1. 혈액 채취 후 첨부된 검체시트에 검체를 떨어뜨린다.



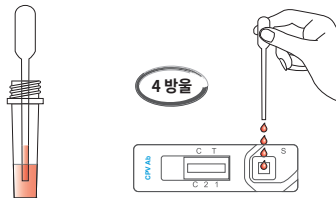
2. 검체시트에 떨어진 검체를 인벌티드컵을 이용하여 채취한다. (인벌티드컵의 컵부분에 검체를 살며시 묻혀 방울지게 한다.)



3. 검체 희석액이 든 튜브에 채취한 5 μ l를 잘 섞어준다.



4. 희석액과 혈액이 잘 섞이도록 가볍게 흔들어 준다.



5. 첨부된 드롭퍼를 이용하여 점적홀에 4방울 떨어뜨린다.

10~20분

검사결과 판독

제품 정보

| 제품번호 | 제품명 | 제품유형 | 포장단위 |
|----------|------------|--------|--------------|
| RB2153DD | CPV Ab 3.0 | Device | 10 Tests/Kit |
| RB2154DD | CDV Ab 3.0 | Device | 10 Tests/Kit |